

# Relatório Analítico dos Investimentos

em setembro e 3º trimestre de 2025

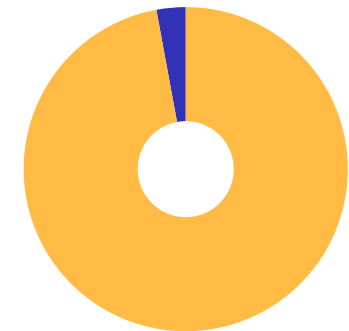
Este relatório atende a Portaria MTP Nº 1.467, de 2 de junho de 2022.

Carteira consolidada de investimentos - base (Setembro / 2025)

CNPJ	Fundo	Resgate	Carência	Saldo	Particip. S/ Total	Cotistas	% S/ PL do Fundo	Lei
03.543.447/0001-03	BB IMA-B 5 RESP LIMITADA FIF CIC RENDA FIXA PREV...	D+1	Não há	459.786,99	1,42%	618	0,01%	7º I b
07.111.384/0001-69	BB IRF-M TÍTULOS PÚBLICOS RESP LIMITADA FIF REND...	D+1	Não há	311.460,89	0,96%	456	0,01%	7º I b
54.602.092/0001-09	BB TÍTULOS PÚBLICOS VÉRTICE 2026 RESP LIMITADA F...	D+0	17/08/2026	2.011.072,84	6,21%	414	0,05%	7º I b
10.740.670/0001-06	CAIXA BRASIL IRF-M 1 TÍTULOS PÚBLICOS RESP LIMIT...	D+0	Não há	1.497.032,97	4,62%	1.123	0,02%	7º I b
21.838.150/0001-49	ITAÚ INSTITUCIONAL ALOCAÇÃO DINÂMICA RESP LIMITA...	D+1	Não há	2.601.339,01	8,03%	138	0,20%	7º I b
09.093.819/0001-15	ITAÚ INSTITUCIONAL IMA-B 5 RESP LIMITADA FIF CIC...	D+1	Não há	2.713.603,27	8,38%	68	0,19%	7º I b
08.703.063/0001-16	ITAÚ INSTITUCIONAL IRF-M 1 RESP LIMITADA FIF REN...	D+0	Não há	2.869.938,73	8,86%	78	0,33%	7º I b
13.077.418/0001-49	BB PERFIL RESP LIMITADA FIF CIC RENDA FIXA REFER...	D+0	Não há	5.134.116,09	15,86%	1.358	0,02%	7º III a
03.737.206/0001-97	CAIXA BRASIL RESP LIMITADA FIF RENDA FIXA REFERE...	D+0	Não há	4.682.840,46	14,46%	1.310	0,02%	7º III a
00.832.435/0001-00	ITAÚ INSTITUCIONAL RESP LIMITADA FIF RENDA FIXA ...	D+0	Não há	5.688.780,27	17,57%	508	0,07%	7º III a
02.224.354/0001-45	SANTANDER INSTITUCIONAL PREMIUM RESP LIMITADA FI...	D+0	Não há	3.468.306,54	10,71%	504	0,08%	7º III a
05.900.798/0001-41	CAIXA DIVIDENDOS RESP LIMITADA FIF AÇÕES	D+4	Não há	884.905,22	2,73%	2.390	0,31%	8º I
23.731.629/0001-07	ITAÚ INSTITUCIONAL PHOENIX RESP LIMITADA FIF CIC...	D+24	Não há	54.813,76	0,17%	31	0,05%	8º I
Total para cálculo dos limites da Resolução			32.377.997,04					

Enquadramento e Política de Investimento (RENTA FIXA) - base (Setembro / 2025)

Artigos - Renda Fixa	Resolução Pró Gestão - Nivel 3	Carteira \$	Carteira	Estratégia de Alocação - 2025			GAP Superior
				Inf	Alvo	Sup	
Artigo 7º, Inciso I, Alínea a	100,00%	0,00	0,00%	0,00%	19,76%	32,00%	10.360.959,05
Artigo 7º, Inciso I, Alínea b	100,00%	12.464.234,70	38,50%	0,00%	36,27%	82,20%	14.150.478,87
Artigo 7º, Inciso III, Alínea a	75,00%	18.974.043,36	58,60%	0,00%	14,51%	75,00%	5.309.454,42
Artigo 7º, Inciso III, Alínea b	75,00%	0,00	0,00%	0,00%	0,00%	75,00%	24.283.497,78
Artigo 7º, Inciso IV	20,00%	0,00	0,00%	0,00%	3,50%	20,00%	6.475.599,41
Artigo 7º, Inciso V, Alínea a	15,00%	0,00	0,00%	0,00%	0,00%	15,00%	4.856.699,56
Artigo 7º, Inciso V, Alínea b	15,00%	0,00	0,00%	0,00%	1,50%	15,00%	4.856.699,56
Artigo 7º, Inciso V, Alínea c	15,00%	0,00	0,00%	0,00%	0,00%	5,00%	1.618.899,85
<b>Total Renda Fixa</b>	<b>100,00%</b>	<b>31.438.278,06</b>	<b>97,10%</b>	<b>0,00%</b>	<b>75,54%</b>	<b>319,20%</b>	



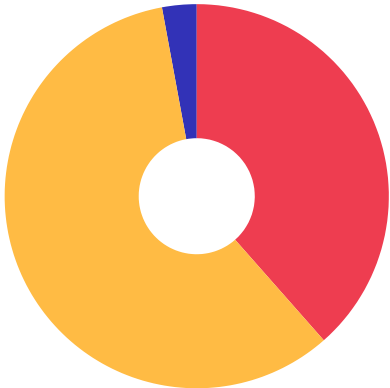
RENTA FIXA 31.438.278,06  
RENTA VARIÁVEL 939.718,98

**ATENÇÃO!** Os limites respeitam as condições previstas na Resolução 4.963/2021 em seus Artigo 7º § 7º e Artigo 8º § 3º para RPPS Certificado pelo Pró-Gestão!



Enquadramento e Política de Investimento (RENDA VARIÁVEL E EXTERIOR) - base (Setembro / 2025)

Artigos - Renda Variável / Estruturado / Imobiliário	Resolução Pró Gestão - Nível 3	Carteira \$	Carteira	Estratégia de Alocação - 2025			GAP Superior
				Inf	Alvo	Sup	
Artigo 8º, Inciso I	45,00%	939.718,98	2,90%	0,00%	1,71%	45,00%	13.630.379,69
Artigo 8º, Inciso II	45,00%	0,00	0,00%	0,00%	0,43%	45,00%	14.570.098,67
Artigo 10º, Inciso I	15,00%	0,00	0,00%	0,00%	10,00%	10,00%	3.237.799,70
Artigo 10º, Inciso II	10,00%	0,00	0,00%	0,00%	0,33%	10,00%	3.237.799,70
Artigo 10º, Inciso III	10,00%	0,00	0,00%	0,00%	0,00%	10,00%	3.237.799,70
Artigo 11º	15,00%	0,00	0,00%	0,00%	0,00%	15,00%	4.856.699,56
Total Renda Variável / Estruturado / Imobiliário	50,00%	939.718,98	2,90%	0,00%	12,47%	135,00%	



7º I b 7º III a 8º I

Artigos - Exterior	Resolução Pró Gestão - Nível 3	Carteira \$	Carteira	Estratégia de Alocação - Limite - 2025			GAP Superior
				Inferior	Alvo	Superior	
Artigo 9º, Inciso I	10,00%	0,00	0,00%	0,00%	0,00%	10,00%	3.237.799,70
Artigo 9º, Inciso II	10,00%	0,00	0,00%	0,00%	5,00%	10,00%	3.237.799,70
Artigo 9º, Inciso III	10,00%	0,00	0,00%	0,00%	5,00%	10,00%	3.237.799,70
Total Exterior	10,00%	0,00	0,00%	0,00%	10,00%	30,00%	

Empréstimo Consignado	Resolução	Carteira \$	Carteira	Estratégia de Alocação - Limite - 2025			GAP Superior
				Inferior	Alvo	Superior	
Artigo 12º	10,00%	0,00	0,00%	0,00%	2,00%	10,00%	3.237.799,70

**Estratégia de Alocação para os Próximos 5 Anos**

Artigos	Estratégia de Alocação - 2025		Limite Inferior (%)	Limite Superior (%)
	Carteira \$	Carteira %		
Artigo 7º, Inciso I, Alínea a	0,00	0,00	0,00	32,00
Artigo 7º, Inciso I, Alínea b	12.464.234,70	38,50	0,00	82,20
Artigo 7º, Inciso III, Alínea a	18.974.043,36	58,60	0,00	75,00
Artigo 7º, Inciso III, Alínea b	0,00	0,00	0,00	75,00
Artigo 7º, Inciso IV	0,00	0,00	0,00	20,00
Artigo 7º, Inciso V, Alínea a	0,00	0,00	0,00	15,00
Artigo 7º, Inciso V, Alínea b	0,00	0,00	0,00	15,00
Artigo 7º, Inciso V, Alínea c	0,00	0,00	0,00	5,00
Artigo 8º, Inciso I	939.718,98	2,90	0,00	45,00
Artigo 8º, Inciso II	0,00	0,00	0,00	45,00
Artigo 9º, Inciso I	0,00	0,00	0,00	10,00
Artigo 9º, Inciso II	0,00	0,00	0,00	10,00
Artigo 9º, Inciso III	0,00	0,00	0,00	10,00
Artigo 10º, Inciso I	0,00	0,00	0,00	10,00
Artigo 10º, Inciso II	0,00	0,00	0,00	10,00
Artigo 10º, Inciso III	0,00	0,00	0,00	10,00
Artigo 11º	0,00	0,00	0,00	15,00
Artigo 12º	0,00	0,00	0,00	10,00

Enquadramento por Gestores - base (Setembro / 2025)

Gestão	Valor	% S/ Carteira	% S/ PL Gestão
ITAÚ ASSET MANAGEMENT	13.873.661,28	42,85	-
BB GESTÃO DE RECURSOS DTVM	7.916.436,81	24,45	-
CAIXA DTVM S.A	7.064.778,65	21,82	-
SANTANDER BRASIL ASSET MANAGEM...	3.468.306,54	10,71	-
ITAÚ UNIBANCO	54.813,76	0,17	-

**Artigo 20º** - O total das aplicações dos recursos do regime próprio de previdência social em fundos de investimento e carteiras administradas não pode exceder a 5% (cinco por cento) do volume total de recursos de terceiros gerido por um mesmo gestor ou por gestoras ligadas ao seu respectivo grupo econômico, assim definido pela CVM em regulamentação específica. (NR) - (Resolução 4963)

**Retorno dos investimentos e Benchmark's de ativos no mês de Setembro/2025 - RENDA FIXA**

	Mês	Ano	3M	6M	12M	24M	VaR Mês	Volatilidade 12M
<b>IPCA + 5,00% ao ano (Benchmark)</b>	0,91%	7,48%	1,87%	4,08%	10,43%	21,08%	-	-
BB TÍTULOS PÚBLICOS VÉRTICE 2026 RESP LIMITADA FIF RENDA FIXA PRE...	1,06%	8,25%	3,09%	5,74%	9,77%	-	0,29%	1,81%
<b>IRF-M 1 (Benchmark)</b>	1,20%	10,82%	3,70%	7,24%	13,18%	24,81%	-	-
CAIXA BRASIL IRF-M 1 TÍTULOS PÚBLICOS RESP LIMITADA FIF RENDA FIX...	1,17%	10,63%	3,64%	7,15%	12,93%	24,37%	0,05%	0,40%
ITAÚ INSTITUCIONAL IRF-M 1 RESP LIMITADA FIF RENDA FIXA	1,18%	10,69%	3,66%	7,19%	12,99%	24,42%	0,04%	0,40%
<b>IMA-B 5 (Benchmark)</b>	0,66%	8,31%	2,14%	5,05%	9,20%	18,40%	-	-
ITAÚ INSTITUCIONAL IMA-B 5 RESP LIMITADA FIF CIC RENDA FIXA	0,64%	8,16%	2,09%	4,95%	8,99%	17,96%	0,69%	2,23%
BB IMA-B 5 RESP LIMITADA FIF CIC RENDA FIXA PREVIDENCIÁRIO LP	0,65%	8,20%	2,11%	5,00%	9,04%	17,91%	0,68%	2,22%
<b>IRF-M (Benchmark)</b>	1,26%	14,36%	3,24%	9,30%	12,11%	21,58%	-	-
BB IRF-M TÍTULOS PÚBLICOS RESP LIMITADA FIF RENDA FIXA PREVIDENCI...	1,21%	14,12%	3,16%	9,15%	11,84%	21,00%	0,76%	3,49%
<b>CDI (Benchmark)</b>	1,22%	10,35%	3,70%	7,15%	13,30%	25,82%	-	-
ITAÚ INSTITUCIONAL RESP LIMITADA FIF RENDA FIXA REFERENCIADO DI	1,24%	10,45%	3,70%	7,18%	13,33%	26,52%	0,02%	0,10%
SANTANDER INSTITUCIONAL PREMIUM RESP LIMITADA FIF CIC RENDA FIXA ...	1,22%	10,48%	3,71%	7,16%	13,33%	26,42%	0,01%	0,10%
BB PERFIL RESP LIMITADA FIF CIC RENDA FIXA REFERENCIADO DI PREVID...	1,24%	10,50%	3,72%	7,17%	13,32%	25,99%	0,02%	0,11%
CAIXA BRASIL RESP LIMITADA FIF RENDA FIXA REFERENCIADO DI LP	1,24%	10,51%	3,73%	7,19%	13,35%	26,30%	0,02%	0,11%

Retorno dos investimentos e Benchmark's de ativos no mês de Setembro/2025 - RENDA FIXA

	Mês	Ano	3M	6M	12M	24M	VaR Mês	Volatilidade 12M
IPCA (Benchmark)	0,48%	3,64%	0,63%	1,57%	5,17%	9,83%	-	-
ITAÚ INSTITUCIONAL ALOCAÇÃO DINÂMICA RESP LIMITADA FIF CIC RENDA ...	0,79%	9,01%	2,29%	5,81%	10,90%	20,21%	0,80%	1,63%

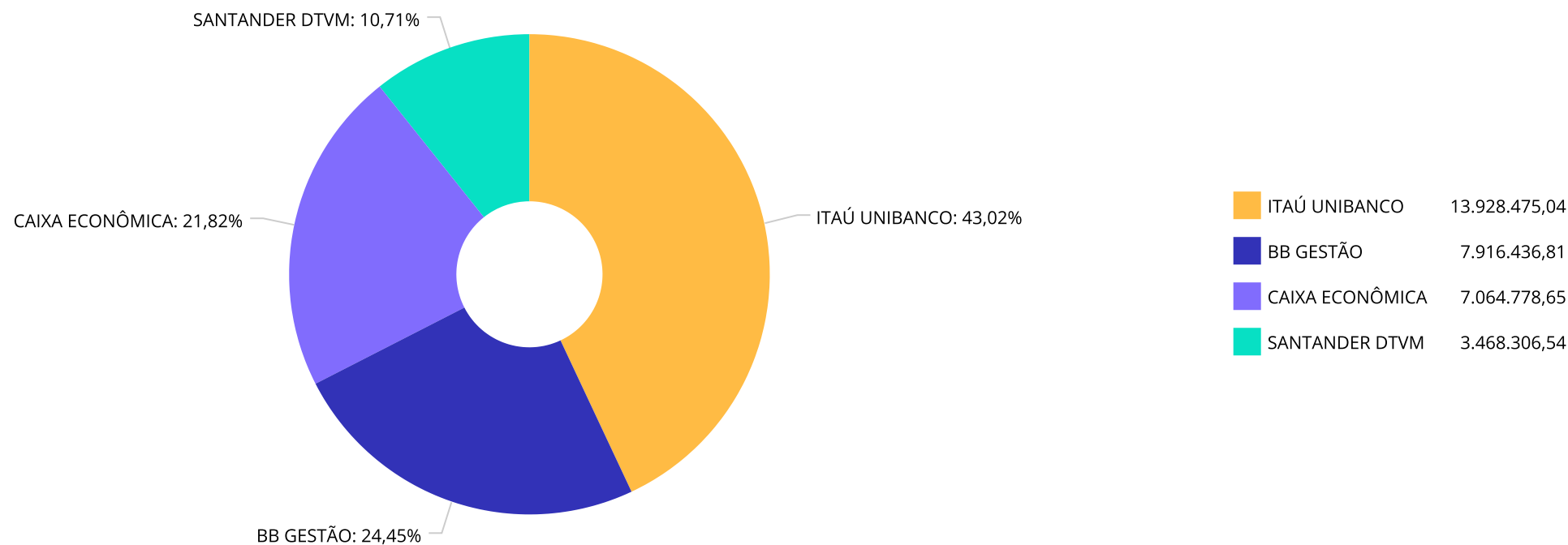


Retorno dos investimentos e Benchmark's de ativos no mês de Setembro/2025 - RENDA VARIÁVEL, ESTRUTURADOS E FUNDO IMOBILIÁRIO

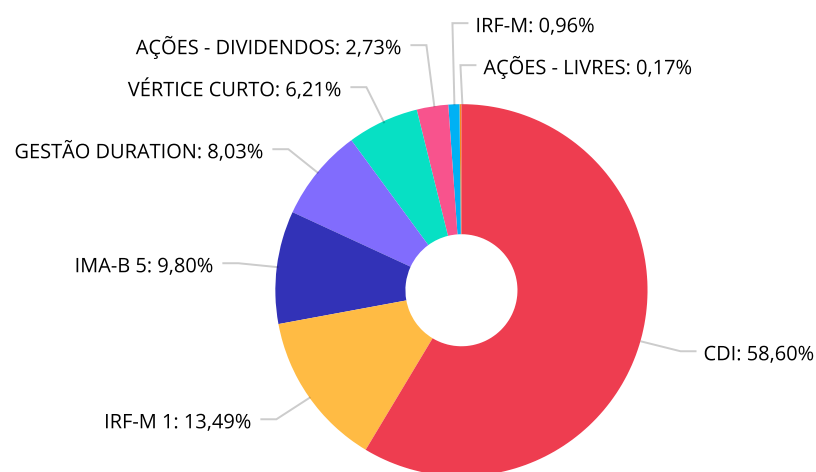
	Mês	Ano	3M	6M	12M	24M	VaR Mês	Volatilidade 12M
Ibovespa (Benchmark)	3,40%	21,58%	5,32%	12,27%	10,94%	25,46%	-	-
ITAÚ INSTITUCIONAL PHOENIX RESP LIMITADA FIF CIC AÇÕES	3,26%	25,77%	4,43%	16,29%	11,38%	9,53%	6,00%	16,33%

IDIV (Benchmark)	2,82%	19,53%	5,11%	12,57%	11,65%	33,40%	-	-
CAIXA DIVIDENDOS RESP LIMITADA FIF AÇÕES	2,59%	17,92%	4,68%	11,46%	10,13%	29,81%	4,20%	13,69%

Distribuição dos ativos por Administradores - base (Setembro / 2025)



**Distribuição dos ativos por Sub-Segmentos - base (Setembro / 2025)**

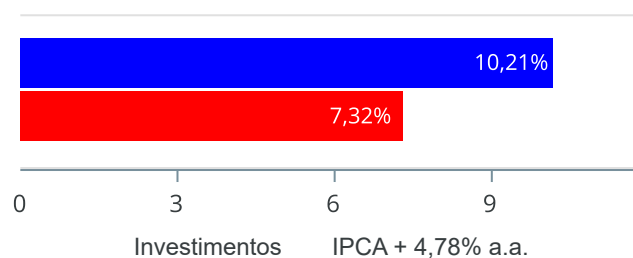


CDI	18.974.043,36	IRF-M 1	4.366.971,70	IMA-B 5	3.173.390,26	GESTÃO DURATION	2.601.339,01
VÉRTICE CURTO	2.011.072,84	AÇÕES - DIVIDENDOS	884.905,22	IRF-M	311.460,89	AÇÕES - LIVRES	54.813,76

**Retorno e Meta de Rentabilidade acumulados no ano de 2025**

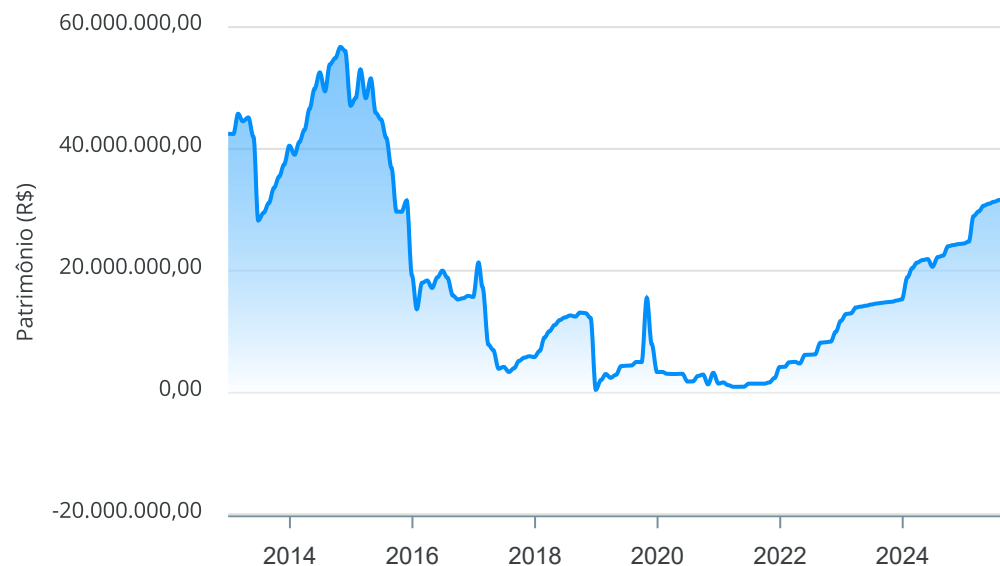
Mês	Saldo Anterior	Aplicações	Resgates	Saldo no Mês	Retorno	Retorno Acum	Retorno Mês	Retorno Acum	Meta Mês	Meta Acum	Gap Acum	VaR
Janeiro	24.456.516,88	0,00	0,00	24.777.421,96	320.905,08	320.905,08	1,31%	1,31%	0,57%	0,57%	230,56%	0,52%
Fevereiro	24.777.421,96	4.000.000,00	58.454,69	28.951.698,03	232.730,76	553.635,84	0,81%	2,13%	1,69%	2,26%	94,19%	0,41%
Março	28.951.698,03	500.000,00	0,00	29.737.035,47	285.337,44	838.973,28	0,97%	3,12%	0,91%	3,20%	97,58%	0,39%
Abril	29.737.035,47	558.454,69	0,00	30.675.768,98	380.278,82	1.219.252,10	1,26%	4,42%	0,80%	4,03%	109,64%	0,44%
Maio	30.675.768,98	0,00	0,00	30.994.408,15	318.639,17	1.537.891,27	1,04%	5,50%	0,65%	4,71%	116,91%	0,40%
Junho	30.994.408,15	0,00	0,00	31.310.720,86	316.312,71	1.854.203,98	1,02%	6,58%	0,61%	5,35%	123,03%	0,37%
Julho	31.310.720,86	0,00	0,00	31.597.582,99	286.862,13	2.141.066,11	0,92%	7,55%	0,69%	6,07%	124,42%	0,34%
Agosto	31.597.582,99	0,00	59.970,16	31.947.623,61	410.010,78	2.551.076,89	1,30%	8,95%	0,28%	6,37%	140,55%	0,44%
Setembro	31.947.623,61	59.297,88	0,00	32.377.997,04	371.075,55	2.922.152,44	1,16%	10,21%	0,89%	7,32%	139,62%	0,30%

Investimentos x Meta de Rentabilidade



Gráficos ilustrativos de Evolução Patrimonial e indicadores

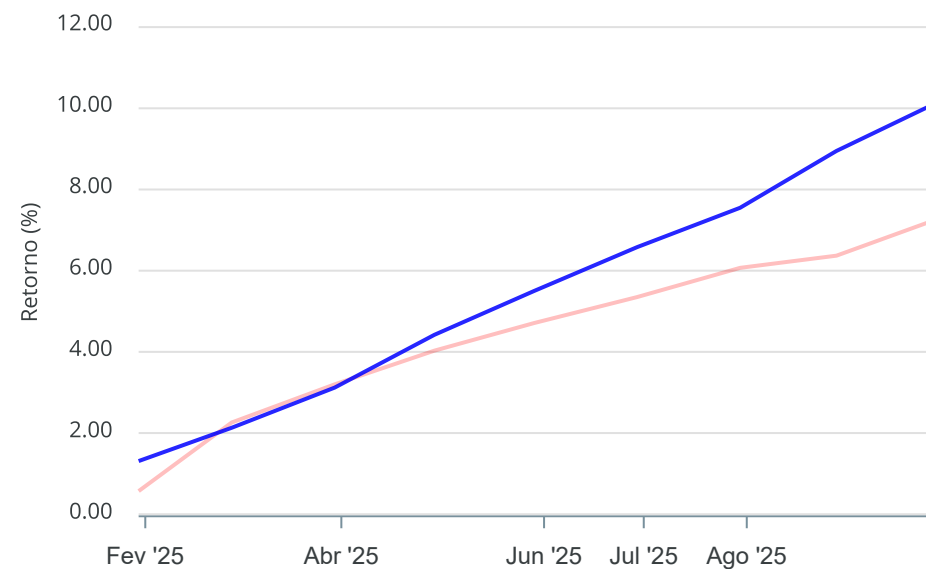
Evolução do Patrimônio



Comparativo

ANO

36M



Investimentos

Meta de Rentabilidade

☐ CDI

☐ IMA-B

☐ IMA-B 5

☐ IMA-B 5+

☐ IMA Geral

☐ IRF-M

☐ IRF-M 1

☐ IRF-M 1+

☐ Ibovespa

☐ IBX

☐ SMLL

☐ IDIV

**Retorno dos Investimentos após as movimentações (aplicações e resgates) no mês de Setembro/2025**

**FUNDOS DE RENDA FIXA**

Ativos Renda Fixa	Saldo Anterior	Aplicações	Resgates	Saldo Atual	Retorno (R\$)	Retorno (%)	(%) Instit	Var - Mês
BB PERFIL RESP LIMITADA FIF CIC RENDA FIXA REFEREN...	5.071.275,76	0,00	0,00	5.134.116,09	62.840,33	1,24%	1,24%	0,02%
CAIXA BRASIL RESP LIMITADA FIF RENDA FIXA REFERENC...	4.625.702,86	0,00	0,00	4.682.840,46	57.137,60	1,24%	1,24%	0,02%
ITAÚ INSTITUCIONAL RESP LIMITADA FIF RENDA FIXA RE...	5.619.380,65	0,00	0,00	5.688.780,27	69.399,62	1,24%	1,24%	0,02%
SANTANDER INSTITUCIONAL PREMIUM RESP LIMITADA FIF ...	3.426.354,83	0,00	0,00	3.468.306,54	41.951,71	1,22%	1,22%	0,01%
BB IRF-M TÍTULOS PÚBLICOS RESP LIMITADA FIF RENDA ...	307.726,98	0,00	0,00	311.460,89	3.733,91	1,21%	1,21%	0,76%
ITAÚ INSTITUCIONAL IRF-M 1 RESP LIMITADA FIF RENDA...	2.836.540,94	0,00	0,00	2.869.938,73	33.397,79	1,18%	1,18%	0,04%
CAIXA BRASIL IRF-M 1 TÍTULOS PÚBLICOS RESP LIMITAD...	1.479.692,75	0,00	0,00	1.497.032,97	17.340,22	1,17%	1,17%	0,05%
BB TÍTULOS PÚBLICOS VÉRTICE 2026 RESP LIMITADA FIF...	1.990.000,15	0,00	0,00	2.011.072,84	21.072,69	1,06%	1,06%	0,29%
ITAÚ INSTITUCIONAL ALOCAÇÃO DINÂMICA RESP LIMITADA...	2.581.013,02	0,00	0,00	2.601.339,01	20.325,99	0,79%	0,79%	0,80%
ITAÚ INSTITUCIONAL IMA-B 5 RESP LIMITADA FIF CIC R...	2.696.389,83	0,00	0,00	2.713.603,27	17.213,44	0,64%	0,64%	0,69%
BB IMA-B 5 RESP LIMITADA FIF CIC RENDA FIXA PREVID...	397.936,35	59.297,88	0,00	459.786,99	2.552,76	0,56%	0,64%	0,68%
<b>Total Renda Fixa</b>	<b>31.032.014,12</b>	<b>59.297,88</b>	<b>0,00</b>	<b>31.438.278,06</b>	<b>346.966,06</b>	<b>1,12%</b>		<b>0,18%</b>

Retorno dos Investimentos após as movimentações (aplicações e resgates) no mês de Setembro/2025

FUNDOS DE RENDA VARIÁVEL

Ativos Renda Variável	Saldo Anterior	Aplicações	Resgates	Saldo Atual	Retorno (R\$)	Retorno (%)	(%) Instit	Var - Mês
ITAÚ INSTITUCIONAL PHOENIX RESP LIMITADA FIF CIC A...	53.082,32	0,00	0,00	54.813,76	1.731,44	3,26%	3,26%	6,00%
CAIXA DIVIDENDOS RESP LIMITADA FIF AÇÕES	862.527,17	0,00	0,00	884.905,22	22.378,05	2,59%	2,59%	4,20%
<b>Total Renda Variável</b>	<b>915.609,49</b>	<b>0,00</b>	<b>0,00</b>	<b>939.718,98</b>	<b>24.109,49</b>	<b>2,63%</b>		<b>4,31%</b>

Retorno dos Investimentos após as movimentações (aplicações e resgates) no 3º Trimestre/2025

## FUNDOS DE RENDA FIXA

Ativos Renda Fixa	Saldo Anterior	Aplicações	Resgates	Saldo Atual	Retorno (R\$)	Retorno (%)	(%) Instit
ITAÚ INSTITUCIONAL RESP LIMITADA FIF RENDA FIXA RE...	5.485.771,93	0,00	0,00	5.688.780,27	203.008,34	3,70%	3,70%
BB PERFIL RESP LIMITADA FIF CIC RENDA FIXA REFEREN...	4.949.786,16	0,00	0,00	5.134.116,09	184.329,93	3,72%	3,72%
CAIXA BRASIL RESP LIMITADA FIF RENDA FIXA REFERENC...	4.514.635,98	0,00	0,00	4.682.840,46	168.204,48	3,73%	3,73%
SANTANDER INSTITUCIONAL PREMIUM RESP LIMITADA FIF ...	3.344.214,88	0,00	0,00	3.468.306,54	124.091,66	3,71%	3,71%
ITAÚ INSTITUCIONAL IRF-M 1 RESP LIMITADA FIF RENDA...	2.768.562,97	0,00	0,00	2.869.938,73	101.375,76	3,66%	3,66%
BB TÍTULOS PÚBLICOS VÉRTICE 2026 RESP LIMITADA FIF...	2.010.032,47	0,00	59.970,16	2.011.072,84	61.010,53	3,04%	3,08%
ITAÚ INSTITUCIONAL ALOCAÇÃO DINÂMICA RESP LIMITADA...	2.543.210,07	0,00	0,00	2.601.339,01	58.128,94	2,29%	2,29%
ITAÚ INSTITUCIONAL IMA-B 5 RESP LIMITADA FIF CIC R...	2.658.035,23	0,00	0,00	2.713.603,27	55.568,04	2,09%	2,09%
CAIXA BRASIL IRF-M 1 TÍTULOS PÚBLICOS RESP LIMITAD...	1.444.453,19	0,00	0,00	1.497.032,97	52.579,78	3,64%	3,64%
BB IRF-M TÍTULOS PÚBLICOS RESP LIMITADA FIF RENDA ...	301.915,06	0,00	0,00	311.460,89	9.545,83	3,16%	3,16%
BB IMA-B 5 RESP LIMITADA FIF CIC RENDA FIXA PREVID...	392.237,81	59.297,88	0,00	459.786,99	8.251,30	1,83%	2,11%
<b>Total Renda Fixa</b>	<b>30.412.855,75</b>	<b>59.297,88</b>	<b>59.970,16</b>	<b>31.438.278,06</b>	<b>1.026.094,59</b>	<b>3,37%</b>	



Retorno dos Investimentos após as movimentações (aplicações e resgates) no 3º Trimestre/2025

FUNDOS DE RENDA VARIÁVEL

Ativos Renda Variável	Saldo Anterior	Aplicações	Resgates	Saldo Atual	Retorno (R\$)	Retorno (%)	(%) Instit
CAIXA DIVIDENDOS RESP LIMITADA FIF AÇÕES	845.377,12	0,00	0,00	884.905,22	39.528,10	4,68%	4,68%
ITAÚ INSTITUCIONAL PHOENIX RESP LIMITADA FIF CIC A...	52.487,99	0,00	0,00	54.813,76	2.325,77	4,43%	4,43%
<b>Total Renda Variável</b>	<b>897.865,11</b>	<b>0,00</b>	<b>0,00</b>	<b>939.718,98</b>	<b>41.853,87</b>	<b>4,66%</b>	

## Disclaimer

Este documento (caracterizado como relatório, parecer ou análise) foi preparado para uso exclusivo do destinatário, não podendo ser reproduzido ou distribuído por este a qualquer pessoa sem expressa autorização da CRÉDITO E MERCADO CONSULTORIA DE INVESTIMENTOS.. As informações aqui contidas, tem por somente, o objetivo de prover informações e não representa, em nenhuma hipótese, uma oferta de compra e venda ou solicitação de compra e venda de qualquer valor mobiliário ou instrumento financeiro. Trata-se apenas uma OPINIÃO que reflete o momento da análise e são consubstanciadas em informações coletadas em fontes públicas e que julgamos confiáveis.

As informações aqui contidas não representam garantia de exatidão das informações prestadas ou julgamento sobre a qualidade delas, e não devem ser consideradas como tais.

A utilização destas informações em suas tomadas de decisão e consequentes perdas e ganhos não nos torna responsáveis diretos.

As informações deste documento estão em consonância com as informações sobre o(s) produto(s) mencionado(s), entretanto não substituem seus materiais oficiais, como regulamentos, prospectos de divulgação e outros exigidos legalmente. É recomendada a leitura cuidadosa destes materiais, com especial atenção para as cláusulas relativas aos objetivos, aos riscos e à política de investimento do(s) produto(s). Todas as informações podem ser obtidas com os responsáveis pela distribuição, administração, gestão ou no próprio site da CVM (Comissão de Valores Mobiliários) através do link: <https://www.gov.br/cvm/pt-br>.

Sua elaboração buscou atender os objetivos do cliente, considerando a sua situação financeira e seu perfil de investidor.

A rentabilidade obtida no passado não representa garantia de rentabilidade futura e os produtos estruturados e/ou de longo prazo possuem, além da volatilidade, riscos associados à sua carteira de crédito e estruturação. Os riscos inerentes aos diversos tipos de operações com valores mobiliários de bolsa, balcão, nos mercados de liquidação futura e de derivativos, podem resultar em perdas aos investimentos realizados, bem como o inverso proporcionalmente. Todos e qualquer outro valor exibido está representado em Real (BRL) e para os cálculos, foram utilizadas observações diárias, sendo sua fonte o Sistema Quantum Axis e a CVM.

A contratação de empresa de Consultoria de Valores Mobiliários para a emissão deste documento não assegura ou sugere a existência de garantia de resultados futuros ou a isenção de risco. Cabe a Consultoria de Valores Mobiliários a prestação dos serviços de ORIENTAÇÃO, RECOMENDAÇÃO E ACONSELHAMENTO, DE FORMA PROFISSIONAL, INDEPENDENTE E INDIVIDUALIZADA, SOBRE INVESTIMENTOS NO MERCADO DE VALORES MOBILIÁRIOS, CUJA ADOÇÃO E IMPLEMENTAÇÃO SEJAM EXCLUSIVAS DO CLIENTE (Resolução CVM nº 19/2021).

Na apuração do cálculo de rentabilidade da carteira de investimentos são considerados os recursos descritos no Art. 3º da Resolução CMN nº 4.963/2021, provenientes do recolhimento das alíquotas de contribuição dos servidores, exclusivamente com finalidade previdenciária, excluindo qualquer tipo de recurso recebidos com finalidade administrativa, em consonância com a Portaria MTP nº 1.467/2022, art. 84, inciso III, alínea "a".

Os RPPS DEVEM, independente da contratação de Consultoria de Valores Mobiliários, se adequar às normativas pertinentes e principalmente a Portaria MTP nº 1.467/2022 e suas alterações, além da Resolução CMN nº 4.963/2021, que dispõem sobre as aplicações dos recursos financeiros dos Regimes Próprios de Previdência Social, instituídos pela União, Estados, Distrito Federal e Municípios e dá outras providências.



