






BALANÇO PATRIMONIAL - QUADRO DOS ATIVOS E PASSIVOS FINANCEIROS E PERMANENTES


EXERCÍCIO 2019	MÊS Julho	DATA 03/10/2019	PAGINA 1 de 2
		Exercicio Atual	Exercicio Anterior
ATIVO (I)		276.419.211,74	226.885.782,90
ATIVO FINANCEIRO		10.674.292,03	2.726.692,53
Bancos Conta Movimento		6.287.292,51	2.282.028,78
Aplicações Financeiras de Liquidez Imediata		0,00	0,00
Investimentos Temporários a Curto Prazo		4.386.999,52	444.663,75
ATIVO PERMANENTE		265.744.919,71	224.159.090,37
Créditos a Curto Prazo		7.835.040,33	15.111.279,69
Demais Créditos e Valores a Curto Prazo		14.875.447,21	29.467.712,53
Estoques		51.404,39	56.500,40
Ativo Realizável a Longo Prazo		167.566.378,40	104.106.948,37
Demais Créditos e valores a longo prazo		167.566.378,40	104.106.948,37
Investimentos		74.393.000,00	74.393.000,00
Imobilizado		1.023.649,38	1.023.649,38
Bens Móveis		1.023.649,38	1.023.649,38
PASSIVO (II)		30.775.206,04	896.653,20
PASSIVO FINANCEIRO		30.775.206,04	896.653,20
Obrigações Trabalhistas, Prev. e Assistenciais a Pagar		200.575,17	342.263,95
Fornecedores e Contas a Pagar a Curto Prazo		0,00	6.878,10
Demais Obrigações a Curto Prazo		2.062.354,99	547.511,15
Crédito Empenhado a Liquidar		28.512.275,88	0,00
PASSIVO PERMANENTE		0,00	0,00
Plano Previdenciário - Provisões de Benefícios Concedidos		1.586.763.885,06	1.586.763.885,06
Plano Previdenciário - Provisões de Benefícios a Conceder		1.033.948.560,40	1.033.948.560,40
Plano Previdenciário - Plano de Amortização		(2.643.775.663,26)	(2.643.775.663,26)
Provisões Atuariais para Ajuste do Plano de Amortização		23.063.217,80	23.063.217,80


Márcia da Costa Melo
Contador - Chefe
Mat. nº 34/677.101-8 - PREVINI


Leonardo de Faria Torres
Diretor Administrativo Financeiro
Matr.: 60/200.023-9-PREVINI


Rafael Machado da Costa
Controlador
Matr. nº 60/200.023-5 - PREVINI


Marcello Raymundo de S. Cardoso
Diretor de Benefícios
Matr.: 11/100.028-3 - PREVINI


Anderson da Silva Moreira
Diretor Presidente
Matr.: 60/200.036-6




BALANÇO PATRIMONIAL - QUADRO DOS ATIVOS E PASSIVOS FINANCEIROS E PERMANENTES

EXERCÍCIO 2019	MÊS Julho	DATA 03/10/2019	PAGINA 2 de 2
		Exercicio Atual	Exercicio Anterior
	SALDO PATRIMONIAL (III) = (I) - (II)	245.644.005,70	225.989.129,70

BALANÇO PATRIMONIAL - QUADRO DO SUPERÁVIT/DÉFICIT FINANCEIRO


DESTINAÇÃO DE RECURSOS	Exercicio Atual	Exercicio Anterior
Ordinários	(20.100.914,01)	1.830.039,33


Márcia da Costa Melo
Contador Chefe
Mat.: 34/677.101-8
CRC/RJ 058601/O-7


Rafael Machado da Costa
Controlador
Mat.: 60/200023-5


Marcello R. de Souza Cardoso
Diretor de Benefícios
Mat.: 11/100.028-3


Leonardo de Faria Torres
Diretor Administrativo Financeiro
Mat.: 60/200.023-9


Anderson da Silva Moreira
Diretor Presidente
Mat.: 60/200 036-6



VARIÇÕES PATRIMONIAIS QUANTITATIVAS

EXERCÍCIO MÊS Julho DATA 03/10/2019 PAGINA 1 de 1

ESPECIFICAÇÃO	Exercicio Atual	Exercicio Anterior
VARIAÇÃO PATRIMONIAL AUMENTATIVA	146.859.841,77	236.555.280,31
CONTRIBUIÇÕES	136.069.142,69	168.338.108,36
CONTRIBUIÇÕES SOCIAIS	136.069.142,69	168.338.108,36
EXPLORAÇÃO E VENDA DE BENS, SERVIÇOS E DIREITOS	986.987,16	3.528.052,38
EXPLORAÇÃO DE BENS E DIREITOS E PRESTAÇÃO DE SERVIÇOS	986.987,16	3.528.052,38
VARIAÇÕES PATRIMONIAIS AUMENTATIVAS FINANCEIRAS	221.300,37	887.796,49
REMUNERAÇÃO DE DEPÓSITOS BANCÁRIOS E APLICAÇÕES FINANCEIRAS	221.300,37	887.796,49
TRANSFERÊNCIAS E DELEGAÇÕES RECEBIDAS	1.989.258,78	11.280.835,41
RECURSOS PARA COBERTURA DE DÉFICIT FINANCEIRO	1.989.258,78	11.280.835,41
VALORIZAÇÃO E GANHOS COM ATIVOS	0,00	38.582.917,26
REAVALIAÇÃO DE ATIVOS	0,00	38.582.917,26
OUTRAS VARIAÇÕES PATRIMONIAIS AUMENTATIVAS	7.593.152,77	13.937.570,41
OUTRAS VARIAÇÕES PATRIMONIAIS AUMENTATIVAS	7.593.152,77	13.937.570,41
VARIAÇÃO PATRIMONIAL DIMINUTIVA	98.692.689,89	182.142.682,74
PESSOAL E ENCARGOS	379.843,78	739.600,37
ENCARGOS PATRONAIS	379.843,78	739.600,37
BENEFÍCIOS PREVIDENCIÁRIOS E ASSISTENCIAIS	97.277.547,26	172.157.043,63
APOSENTADORIAS E REFORMAS	97.277.547,26	172.157.043,63
USO DE BENS, SERVIÇOS E CONSUMO DE CAPITAL FIXO	983.505,77	1.693.703,14
USO DE MATERIAL DE CONSUMO	11.360,01	30.776,63
SERVIÇOS	972.145,76	1.662.926,51
TRIBUTÁRIAS	1.793,08	1.318,55
IMPOSTOS, TAXAS E CONTRIBUIÇÕES DE MELHORIA	1.793,08	1.318,55
DESVALORIZAÇÃO E PERDA DE ATIVOS	0,00	13.747,61
DEPRECIÇÃO DE BENS MÓVEIS	0,00	13.747,61
OUTRAS VARIAÇÕES PATRIMONIAIS DIMINUTIVAS	0,00	7.488.000,00
REAVALIAÇÃO, REDUÇÃO A VALOR RECUPERÁVEL E AJUSTE PARA PERDAS	0,00	7.488.000,00
OUTRAS VARIAÇÕES PATRIMONIAIS DIMINUTIVAS	50.000,00	49.269,44
VPD DE CONSTITUIÇÃO DE PROVISÕES	50.000,00	68.745,44
DIVERSAS VARIAÇÕES PATRIMONIAIS DIMINUTIVAS	0,00	(19.476,00)
Resultado Patrimonial do Período	48.167.151,88	54.412.597,57

Márcia da Costa Mejo
Contador Chefe
Mat.: 34/677.101-8
CRC/RJ 058601/O-7

Rafael Machado da Costa
Controlador
Mat.: 60/200023-5

Marcello R. de Souza Cardoso
Diretor de Benefícios
Mat.: 11/100.028-3

Leonardo de Faria Torres
Diretor Administrativo Financeiro
Mat.: 60/200.023-9

Anderson da Silva Moreira
Diretor Presidente
Mat.: 60/200 036 - 6