



**BALANÇO PATRIMONIAL**


EXERCÍCIO 2017

MÊS Maio


DATA 24/07/2017

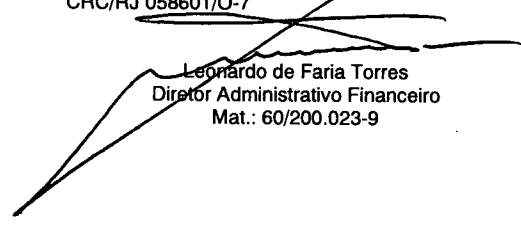
PAGINA 1 de 1

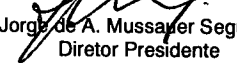
|   | Exercicio Atual       | Exercicio Anterior    |
|---|-----------------------|-----------------------|
| <b>ATIVO</b>  | <b>188.071.972,57</b> | <b>132.827.502,42</b> |
| <b>ATIVO CIRCULANTE</b>                                   | <b>32.767.069,12</b>  | <b>44.766.668,55</b>  |
| Bancos Conta Movimento                                    | 364.487,51            | 25.359,52             |
| Créditos a Curto Prazo                                    | 6.956.791,48          | 15.433.809,64         |
| Demais Créditos e Valores a Curto Prazo                   | 21.573.112,33         | 13.598.575,95         |
| Investimentos Temporários a Curto Prazo                   | 3.850.409,24          | 15.685.451,51         |
| Títulos e Valores Mobiliários                             | 3.900.409,24          | 15.685.451,51         |
| Investimentos em Segmentos de Renda Fixa                  | 1.627.203,00          | 15.451.524,99         |
| Investimentos c/ Taxa de Adm. do RPPS                     | 2.273.206,24          | 233.926,52            |
| VPD Pagas Antecipadamente                                 | (50.000,00)           | 0,00                  |
| Estoques  | 22.268,56             | 23.471,93             |
| <b>ATIVO NÃO CIRCULANTE</b>                               | <b>155.304.903,45</b> | <b>88.060.833,87</b>  |
| Ativo Realizável a Longo Prazo                            | 111.052.954,15        | 43.808.884,57         |
| Demais Créditos e valores a longo prazo                   | 111.052.954,15        | 43.808.884,57         |
| Imobilizado   | 44.251.949,30         | 44.251.949,30         |
| Bens Móveis   | 953.866,56            | 953.866,56            |
| Bens Imóveis  | 43.298.082,74         | 43.298.082,74         |
| <b>PASSIVO E PATRIMÔNIO LÍQUIDO</b>                       | <b>188.071.972,57</b> | <b>132.827.502,42</b> |
| <b>PASSIVO CIRCULANTE</b>                                 | <b>8.794.130,42</b>   | <b>143.235,64</b>     |
| Obrigações Trabalhistas, Prev. e Assistenciais a Pagar    | 5.620.340,01          | 64.526,44             |
| Fornecedores e Contas a Pagar a Curto Prazo               | 0,00                  | 0,00                  |
| Demais Obrigações a Curto Prazo                           | 3.173.790,41          | 78.709,20             |
| <b>PASSIVO NÃO CIRCULANTE</b>                             | <b>0,00</b>           | <b>0,00</b>           |
| Plano Previdenciário - Provisões de Benefícios Concedidos | 1.462.823.813,60      | 1.331.719.911,01      |
| Plano Previdenciário - Provisões de Benefícios a Conceder | 1.182.987.986,70      | 1.051.444.813,00      |
| Plano Previdenciário - Plano de Amortização               | (2.706.153.544,70)    | (2.599.950.679,51)    |
| Provisões Atuariais para Ajuste do Plano de Amortização   | 60.341.744,40         | 216.785.955,50        |
| <b>PATRIMÔNIO SOCIAL E CAPITAL SOCIAL</b>                 | <b>179.277.842,15</b> | <b>132.684.266,78</b> |
| Resultados Acumulados                                     | 132.684.266,78        | 115.654.652,82        |
| Resultado do Exercício                                    | 46.593.575,37         | 17.029.613,96         |

  
Márcia da Costa Melo  
Contador Chefe  
Mat.: 34/677.101-8  
CRC/RJ 058601/O-7

  
Rafael Machado da Costa  
Controlador  
Mat.: 60/200023-5

  
Marcello F. de Souza Cardoso  
Diretor de Benefícios  
Mat.: 11/100.028-3

  
Leonardo de Faria Torres  
Diretor Administrativo Financeiro  
Mat.: 60/200.023-9

  
Jorge de A. Mussauer Segundo  
Diretor Presidente  
Mat.: 60/200 021-1



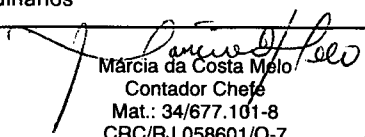
**BALANÇO PATRIMONIAL - QUADRO DOS ATIVOS E PASSIVOS FINANCEIROS E PERMANENTES**


EXERCÍCIO 2017                      MÊS Maio                      DATA 24/07/2017                      PAGINA 1 de 1


|   | Exercicio Atual       | Exercicio Anterior    |
|---|-----------------------|-----------------------|
| <b>ATIVO (I)</b>  | <b>188.071.972,57</b> | <b>132.827.502,42</b> |
| <b>ATIVO FINANCEIRO</b>                                   | <b>4.214.896,75</b>   | <b>15.710.811,03</b>  |
| Bancos Conta Movimento                                    | 364.487,51            | 25.359,52             |
| Investimentos Temporários a Curto Prazo                   | 3.850.409,24          | 15.685.451,51         |
| <b>ATIVO PERMANENTE</b>                                   | <b>183.857.075,82</b> | <b>117.116.691,39</b> |
| Créditos a Curto Prazo                                    | 6.956.791,48          | 15.433.809,64         |
| Demais Créditos e Valores a Curto Prazo                   | 21.573.112,33         | 13.598.575,95         |
| Estoques  | 22.268,56             | 23.471,93             |
| Ativo Realizável a Longo Prazo                            | 111.052.954,15        | 43.808.884,57         |
| Demais Créditos e valores a longo prazo                   | 111.052.954,15        | 43.808.884,57         |
| Imobilizado   | 44.251.949,30         | 44.251.949,30         |
| Bens Móveis   | 953.866,56            | 953.866,56            |
| Bens Imóveis  | 43.298.082,74         | 43.298.082,74         |
| <b>PASSIVO (II)</b>                                       | <b>11.489.344,26</b>  | <b>143.235,64</b>     |
| <b>PASSIVO FINANCEIRO</b>                                 | <b>11.489.344,26</b>  | <b>143.235,64</b>     |
| Obrigações Trabalhistas, Prev. e Assistenciais a Pagar    | 5.620.340,01          | 64.526,44             |
| Fornecedores e Contas a Pagar a Curto Prazo               | 0,00                  | 0,00                  |
| Demais Obrigações a Curto Prazo                           | 3.173.790,41          | 78.709,20             |
| Crédito Empenhado a Liquidar                              | 2.695.213,84          | 0,00                  |
| <b>PASSIVO PERMANENTE</b>                                 | <b>0,00</b>           | <b>0,00</b>           |
| Plano Previdenciário - Provisões de Benefícios Concedidos | 1.462.823.813,60      | 1.331.719.911,01      |
| Plano Previdenciário - Provisões de Benefícios a Conceder | 1.182.987.986,70      | 1.051.444.813,00      |
| Plano Previdenciário - Plano de Amortização               | (2.706.153.544,70)    | (2.599.950.679,51)    |
| Provisões Atuariais para Ajuste do Plano de Amortização   | 60.341.744,40         | 216.785.955,50        |
| <b>SALDO PATRIMONIAL (III) = (I) - (II)</b>               | <b>176.582.628,31</b> | <b>132.684.266,78</b> |


**BALANÇO PATRIMONIAL - QUADRO DO SUPERÁVIT/DÉFICIT FINANCEIRO**


| DESTINAÇÃO DE RECURSOS | Exercicio Atual | Exercicio Anterior |
|------------------------|-----------------|--------------------|
| Ordinários             | (7.274.447,51)  | 15.567.575,39      |

  
 Marcia da Costa Melo  
 Contador Chefe  
 Mat.: 34/677.101-8  
 CRC/RJ 058601/O-7

  
 Rafael Machado da Costa  
 Controlador  
 Mat.: 60/200023-5

  
 Marcelo R. de Souza Cardoso  
 Diretor de Benefícios  
 Mat.: 11/100.028-3

  
 Leonardo de Faria Torres  
 Diretor Administrativo Financeiro  
 Mat.: 60/200.023-9

  
 Jorge de A. Mussauer Segundo  
 Diretor Presidente  
 Mat.: 60/200 021-1