

# Relatório Analítico dos Investimentos

em dezembro, 4º trimestre e ano de 2023

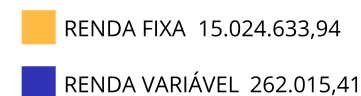
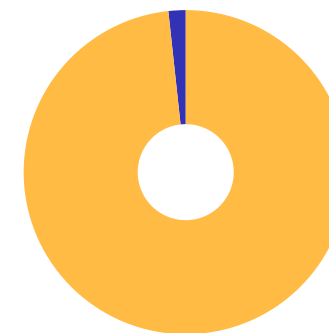


**Carteira consolidada de investimentos - base (Dezembro / 2023)**

Produto / Fundo	Resgate	Carência	Saldo	Particip. S/ Total	Cotistas	% S/ PL do Fundo	Enquadramento
BB IMA-B 5 FIC RENDA FIXA PREVIDENCIÁRIO LP	D+1	Não há	296.945,61	1,94%	789	0,01%	Artigo 7º, Inciso I, Alínea b
BB IRF-M TÍTULOS PÚBLICOS FI RENDA FIXA PREVIDEN...	D+1	Não há	268.542,04	1,76%	633	0,01%	Artigo 7º, Inciso I, Alínea b
CAIXA BRASIL 2024 IV TÍTULOS PÚBLICOS FI RENDA F...	D+0	15/08/2024	843.157,27	5,52%	305	0,02%	Artigo 7º, Inciso I, Alínea b
CAIXA BRASIL IRF-M 1 TÍTULOS PÚBLICOS FI RENDA F...	D+0	Não há	991.771,80	6,49%	1.190	0,01%	Artigo 7º, Inciso I, Alínea b
ITAÚ INSTITUCIONAL ALOCAÇÃO DINÂMICA RESP LIMITA...	D+1	Não há	1.057.061,50	6,91%	216	0,05%	Artigo 7º, Inciso I, Alínea b
ITAÚ INSTITUCIONAL IMA-B 5 FIC RENDA FIXA I	D+1	Não há	1.623.932,56	10,62%	90	0,11%	Artigo 7º, Inciso I, Alínea b
ITAÚ INSTITUCIONAL IRF-M 1 FI RENDA FIXA	D+0	Não há	1.828.579,70	11,96%	73	0,38%	Artigo 7º, Inciso I, Alínea b
BB PERFIL FIC RENDA FIXA REFERENCIADO DI PREVIDE...	D+0	Não há	1.117.224,23	7,31%	1.133	0,01%	Artigo 7º, Inciso III, Alínea a
CAIXA BRASIL FI RENDA FIXA REFERENCIADO DI LP	D+0	Não há	2.789.558,52	18,25%	988	0,02%	Artigo 7º, Inciso III, Alínea a
ITAÚ INSTITUCIONAL FI RENDA FIXA REFERENCIADO DI	D+0	Não há	2.931.172,39	19,17%	395	0,05%	Artigo 7º, Inciso III, Alínea a
ITAÚ INSTITUCIONAL IPCA ACTION FIC RENDA FIXA LP	D+1 du	Não há	1.276.688,32	8,35%	5	0,86%	Artigo 7º, Inciso III, Alínea a
CAIXA DIVIDENDOS FI AÇÕES	D+4	Não há	207.399,03	1,36%	2.217	0,08%	Artigo 8º, Inciso I
ITAÚ INSTITUCIONAL PHOENIX FIC AÇÕES	D+24	Não há	54.616,38	0,36%	65	0,02%	Artigo 8º, Inciso I
<b>Total para cálculo dos limites da Resolução</b>			<b>15.286.649,35</b>				

**Enquadramento e Política de Investimento (RENDA FIXA) - base (Dezembro / 2023)**

Artigos - Renda Fixa	Resolução Pró Gestão - Nivel 3	Carteira \$	Carteira	Estratégia de Alocação - 2023			GAP Superior
				Inf	Alvo	Sup	
Artigo 7º, Inciso I, Alínea a	100,00%	0,00	0,00%	0,00%	21,10%	75,00%	11.464.987,01
Artigo 7º, Inciso I, Alínea b	100,00%	6.909.990,48	45,20%	15,83%	21,10%	75,00%	4.554.996,53
Artigo 7º, Inciso III, Alínea a	75,00%	8.114.643,46	53,08%	29,40%	39,20%	60,00%	1.057.346,15
Artigo 7º, Inciso IV	20,00%	0,00	0,00%	0,00%	0,00%	20,00%	3.057.329,87
Artigo 7º, Inciso V, Alínea b	15,00%	0,00	0,00%	0,00%	4,50%	5,00%	764.332,47
<b>Total Renda Fixa</b>	<b>100,00%</b>	<b>15.024.633,94</b>	<b>98,29%</b>	<b>45,23%</b>	<b>85,90%</b>	<b>235,00%</b>	



**ATENÇÃO!** Os limites respeitam as condições previstas na Resolução 4.963/2021 em seus Artigo 7º § 7º e Artigo 8º § 3º para RPPS Certificado pelo Pró-Gestão!

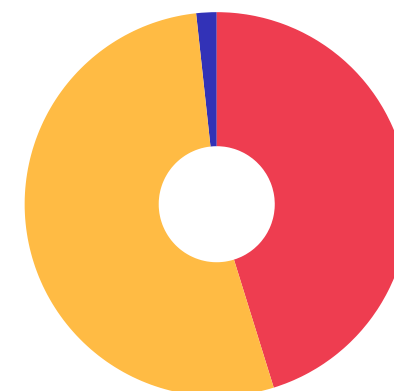


Enquadramento e Política de Investimento (RENDA VARIÁVEL E EXTERIOR) - base (Dezembro / 2023)

Artigos - Renda Variável / Estruturado / Imobiliário	Resolução Pró Gestão - Nivel 3	Carteira \$	Carteira	Estratégia de Alocação - 2023			GAP Superior
				Inf	Alvo	Sup	
Artigo 8º, Inciso I	45,00%	262.015,41	1,71%	2,50%	8,10%	20,00%	2.795.314,46
<b>Total Renda Variável / Estruturado / Imobiliário</b>	<b>50,00%</b>	<b>262.015,41</b>	<b>1,71%</b>	<b>2,50%</b>	<b>8,10%</b>	<b>20,00%</b>	

Artigos - Exterior	Resolução Pró Gestão - Nivel 3	Carteira \$	Carteira	Estratégia de Alocação - Limite - 2023			GAP Superior
				Inferior	Alvo	Superior	
Artigo 9º, Inciso III	10,00%	0,00	0,00%	0,00%	5,00%	0,00%	0,00
<b>Total Exterior</b>	<b>10,00%</b>	<b>0,00</b>	<b>0,00%</b>	<b>0,00%</b>	<b>5,00%</b>	<b>0,00%</b>	

Empréstimo Consignado	Resolução	Carteira \$	Carteira	Estratégia de Alocação - Limite - 2023			GAP Superior
				Inferior	Alvo	Superior	
Artigo 12º	10,00%	0,00	0,00%	0,00%	1,00%	0,00%	0,00



7º I b    7º III a    8º I

Estratégia de Alocação para os Próximos 5 Anos

Artigos	Estratégia de Alocação - 2023		Limite Inferior (%)	Limite Superior (%)
	Carteira \$	Carteira %		

Enquadramento por Gestores - base (Dezembro / 2023)

Gestão	Valor	% S/ Carteira	% S/ PL Gestão
ITAÚ ASSET MANAGEMENT	7.495.362,53	49,03	0,00
CAIXA DTVM	4.831.886,62	31,61	0,02
BB GESTÃO DE RECURSOS DTVM	1.682.711,88	11,01	-
ITAÚ UNIBANCO	1.276.688,32	8,35	0,00

**Artigo 20º** - O total das aplicações dos recursos do regime próprio de previdência social em fundos de investimento e carteiras administradas não pode exceder a 5% (cinco por cento) do volume total de recursos de terceiros gerido por um mesmo gestor ou por gestoras ligadas ao seu respectivo grupo econômico, assim definido pela CVM em regulamentação específica. (NR) - (Resolução 4963)

**Retorno dos investimentos e Benchmark's de ativos no mês de Dezembro/2023 - RENDA FIXA**

	Mês	Ano	3M	6M	12M	24M	VaR Mês	Volatilidade 12M
<b>IRF-M 1 (Benchmark)</b>	0,91%	13,25%	2,89%	6,16%	13,25%	26,86%	-	-
ITAÚ INSTITUCIONAL IRF-M 1 FI RENDA FIXA	0,92%	13,06%	2,85%	6,09%	13,06%	26,46%	0,05%	0,35%
CAIXA BRASIL IRF-M 1 TÍTULOS PÚBLICOS FI RENDA FIXA	0,89%	13,02%	2,83%	6,04%	13,02%	26,29%	0,03%	0,35%
<b>IMA-B 5 (Benchmark)</b>	1,46%	12,13%	2,97%	4,75%	12,13%	23,09%	-	-
ITAÚ INSTITUCIONAL IMA-B 5 FIC RENDA FIXA I	1,45%	11,92%	2,92%	4,65%	11,92%	22,66%	0,49%	1,97%
BB IMA-B 5 FIC RENDA FIXA PREVIDENCIÁRIO LP	1,45%	11,93%	2,92%	4,62%	11,93%	22,58%	0,49%	1,98%
<b>IRF-M (Benchmark)</b>	1,48%	16,51%	4,38%	6,28%	16,51%	26,79%	-	-
BB IRF-M TÍTULOS PÚBLICOS FI RENDA FIXA PREVIDENCIÁRIO	1,46%	16,06%	4,33%	6,05%	16,06%	26,02%	0,66%	2,64%
<b>CDI (Benchmark)</b>	0,90%	13,05%	2,84%	6,15%	13,05%	27,03%	-	-
ITAÚ INSTITUCIONAL FI RENDA FIXA REFERENCIADO DI	0,95%	13,57%	3,03%	6,68%	13,57%	28,48%	0,02%	0,10%
CAIXA BRASIL FI RENDA FIXA REFERENCIADO DI LP	0,92%	13,32%	2,94%	6,48%	13,32%	27,68%	0,02%	0,07%
CAIXA BRASIL 2024 IV TÍTULOS PÚBLICOS FI RENDA FIXA	0,92%	5,16%	2,16%	2,60%	5,16%	8,48%	0,34%	4,04%
BB PERFIL FIC RENDA FIXA REFERENCIADO DI PREVIDENCIÁRIO LP	0,90%	12,98%	2,83%	6,15%	12,98%	27,20%	0,01%	0,08%
<b>IPCA (Benchmark)</b>	0,56%	4,62%	1,08%	1,70%	4,62%	10,67%	-	-
ITAÚ INSTITUCIONAL ALOCAÇÃO DINÂMICA RESP LIMITADA FIF CIC RENDA ...	1,61%	15,84%	4,04%	5,04%	15,84%	24,91%	0,78%	3,29%

Retorno dos investimentos e Benchmark's de ativos no mês de Dezembro/2023 - RENDA FIXA

	Mês	Ano	3M	6M	12M	24M	VaR Mês	Volatilidade 12M
Não definido (Benchmark)	-	-	-	-	-	-	-	-
ITAÚ INSTITUCIONAL IPCA ACTION FIC RENDA FIXA LP	1,38%	12,58%	2,93%	4,75%	12,58%	23,63%	0,55%	1,64%

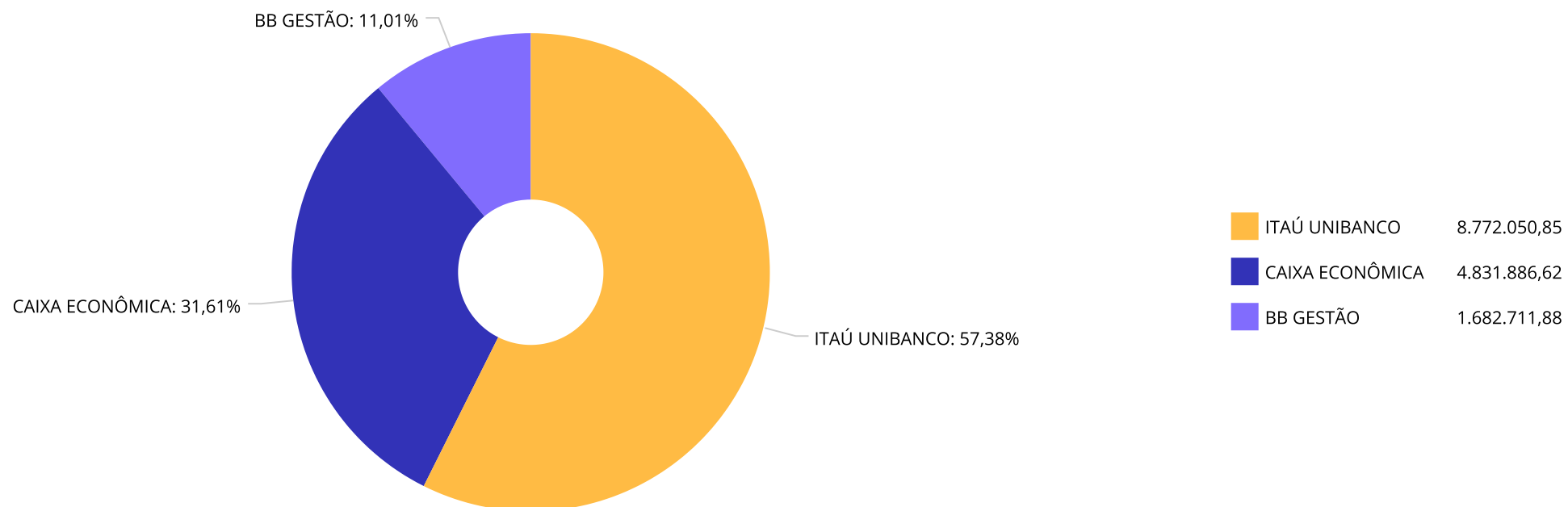


**Retorno dos investimentos e Benchmark's de ativos no mês de Dezembro/2023 - RENDA VARIÁVEL, ESTRUTURADOS E FUNDO IMOBILIÁRIO**

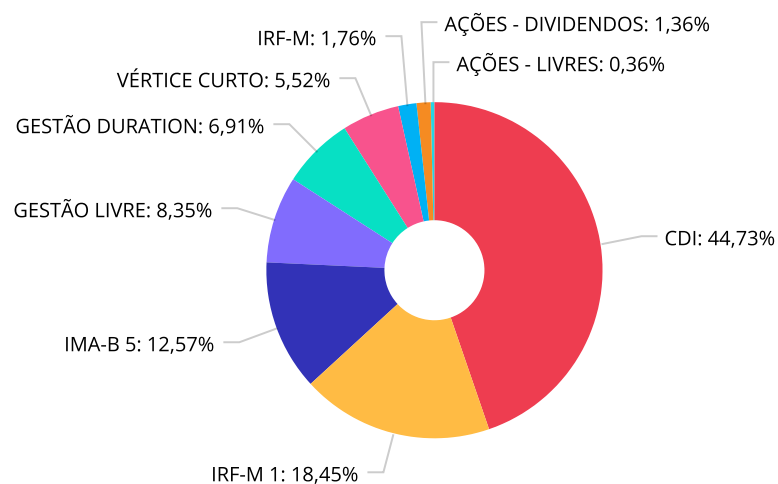
	Mês	Ano	3M	6M	12M	24M	VaR Mês	Volatilidade 12M
<b>Ibovespa (Benchmark)</b>	5,38%	22,28%	15,12%	13,63%	22,28%	28,01%	-	-
ITAÚ INSTITUCIONAL PHOENIX FIC AÇÕES	5,47%	7,41%	9,14%	3,37%	7,41%	-2,64%	7,40%	19,62%

<b>IDIV (Benchmark)</b>	6,90%	26,84%	14,61%	16,04%	26,84%	42,88%	-	-
CAIXA DIVIDENDOS FI AÇÕES	6,71%	25,00%	14,10%	15,25%	25,00%	39,28%	4,52%	14,51%

Distribuição dos ativos por Administradores - base (Dezembro / 2023)



**Distribuição dos ativos por Sub-Segmentos - base (Dezembro / 2023)**

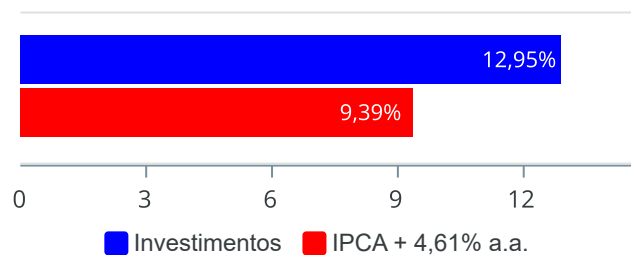


CDI	6.837.955,14	IRF-M 1	2.820.351,50	IMA-B 5	1.920.878,17	GESTÃO LIVRE	1.276.688,32
GESTÃO DURATION	1.057.061,50	VÉRTICE CURTO	843.157,27	IRF-M	268.542,04	AÇÕES - DIVIDENDOS	207.399,03
AÇÕES - LIVRES	54.616,38						

**Retorno e Meta de Rentabilidade acumulados no ano de 2023**

Mês	Saldo Anterior	Aplicações	Resgates	Saldo no Mês	Retorno	Retorno Acum	Retorno Mês	Retorno Acum	Meta Mês	Meta Acum	Gap Acum	VaR
Janeiro	11.748.471,13	1.000.000,00	0,00	12.886.532,56	138.061,43	138.061,43	1,08%	1,08%	0,93%	0,93%	116,91%	0,62%
Fevereiro	12.886.532,56	0,00	0,00	12.991.237,43	104.704,87	242.766,30	0,81%	1,90%	1,17%	2,10%	90,58%	0,62%
Março	12.991.237,43	800.000,00	0,00	13.967.705,43	176.468,00	419.234,30	1,28%	3,21%	1,13%	3,25%	98,68%	0,55%
Abril	13.967.705,43	0,00	0,00	14.096.402,59	128.697,16	547.931,46	0,92%	4,16%	0,93%	4,22%	98,66%	0,47%
Mai	14.096.402,59	0,00	0,00	14.256.867,09	160.464,50	708.395,96	1,14%	5,34%	0,63%	4,87%	109,81%	0,39%
Junho	14.256.867,09	0,00	0,00	14.447.325,00	190.457,91	898.853,87	1,34%	6,75%	0,30%	5,18%	130,41%	0,46%
Julho	14.447.325,00	0,00	0,00	14.603.698,71	156.373,71	1.055.227,58	1,08%	7,91%	0,50%	5,70%	138,73%	0,43%
Agosto	14.603.698,71	0,00	0,00	14.716.348,40	112.649,69	1.167.877,27	0,77%	8,74%	0,64%	6,38%	136,99%	0,65%
Setembro	14.716.348,40	0,00	0,00	14.821.169,63	104.821,23	1.272.698,50	0,71%	9,51%	0,62%	7,04%	135,17%	0,47%
Outubro	14.821.169,63	0,00	0,00	14.902.194,53	81.024,90	1.353.723,40	0,55%	10,11%	0,62%	7,70%	131,35%	0,61%
Novembro	14.902.194,53	0,00	0,00	15.109.269,64	207.075,11	1.560.798,51	1,39%	11,64%	0,64%	8,39%	138,81%	0,41%
Dezembro	15.109.269,64	0,00	0,00	15.286.649,35	177.379,71	1.738.178,22	1,17%	12,95%	0,92%	9,39%	138,02%	0,30%

Investimentos x Meta de Rentabilidade



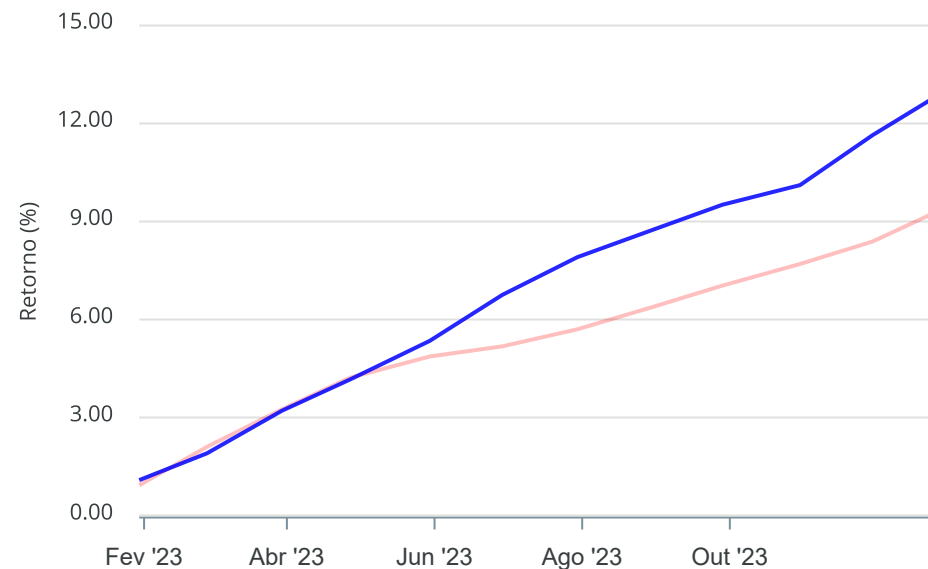
**Gráficos ilustrativos de Evolução Patrimonial e indicadores**

Evolução do Patrimônio



Comparativo

**ANO** 36M



- Investimentos  Meta de Rentabilidade  CDI  IMA-B
- IMA-B 5  IMA-B 5+  IMA Geral  IRF-M  IRF-M 1
- IRF-M 1+  Ibovespa  IBX  SMLL  IDIV

Retorno dos Investimentos após as movimentações (aplicações e resgates) no mês de Dezembro/2023

FUNDOS DE RENDA FIXA

Ativos Renda Fixa	Saldo Anterior	Aplicações	Resgates	Saldo Atual	Retorno (R\$)	Retorno (%)	(%) Instit	Var - Mês
ITAÚ INSTITUCIONAL ALOCAÇÃO DINÂMICA RESP LIMITADA...	1.040.307,44	0,00	0,00	1.057.061,50	16.754,06	1,61%	1,61%	0,78%
BB IRF-M TÍTULOS PÚBLICOS FI RENDA FIXA PREVIDENCI...	264.680,31	0,00	0,00	268.542,04	3.861,73	1,46%	1,46%	0,66%
ITAÚ INSTITUCIONAL IMA-B 5 FIC RENDA FIXA I	1.600.806,21	0,00	0,00	1.623.932,56	23.126,35	1,44%	1,44%	0,49%
BB IMA-B 5 FIC RENDA FIXA PREVIDENCIÁRIO LP	292.717,23	0,00	0,00	296.945,61	4.228,38	1,44%	1,44%	0,49%
ITAÚ INSTITUCIONAL IPCA ACTION FIC RENDA FIXA LP	1.259.272,18	0,00	0,00	1.276.688,32	17.416,14	1,38%	1,38%	0,55%
ITAÚ INSTITUCIONAL FI RENDA FIXA REFERENCIADO DI	2.903.601,40	0,00	0,00	2.931.172,39	27.570,99	0,95%	0,95%	0,02%
CAIXA BRASIL FI RENDA FIXA REFERENCIADO DI LP	2.764.010,67	0,00	0,00	2.789.558,52	25.547,85	0,92%	0,92%	0,02%
CAIXA BRASIL 2024 IV TÍTULOS PÚBLICOS FI RENDA FIX...	835.446,01	0,00	0,00	843.157,27	7.711,26	0,92%	0,92%	0,34%
ITAÚ INSTITUCIONAL IRF-M 1 FI RENDA FIXA	1.811.984,75	0,00	0,00	1.828.579,70	16.594,95	0,92%	0,92%	0,05%
BB PERFIL FIC RENDA FIXA REFERENCIADO DI PREVIDENC...	1.107.234,98	0,00	0,00	1.117.224,23	9.989,25	0,90%	0,90%	0,01%
CAIXA BRASIL IRF-M 1 TÍTULOS PÚBLICOS FI RENDA FIX...	983.058,99	0,00	0,00	991.771,80	8.712,81	0,89%	0,89%	0,03%
<b>Total Renda Fixa</b>	<b>14.863.120,17</b>	<b>0,00</b>	<b>0,00</b>	<b>15.024.633,94</b>	<b>161.513,77</b>	<b>1,09%</b>		<b>0,21%</b>

Retorno dos Investimentos após as movimentações (aplicações e resgates) no mês de Dezembro/2023

FUNDOS DE RENDA VARIÁVEL

Ativos Renda Variável	Saldo Anterior	Aplicações	Resgates	Saldo Atual	Retorno (R\$)	Retorno (%)	(%) Instit	Var - Mês
CAIXA DIVIDENDOS FI AÇÕES	194.366,12	0,00	0,00	207.399,03	13.032,91	6,71%	6,71%	4,52%
ITAÚ INSTITUCIONAL PHOENIX FIC AÇÕES	51.783,35	0,00	0,00	54.616,38	2.833,03	5,47%	5,47%	7,40%
<b>Total Renda Variável</b>	<b>246.149,47</b>	<b>0,00</b>	<b>0,00</b>	<b>262.015,41</b>	<b>15.865,94</b>	<b>6,45%</b>		<b>5,12%</b>

Retorno dos Investimentos após as movimentações (aplicações e resgates) no 4º Trimestre/2023

FUNDOS DE RENDA FIXA

Ativos Renda Fixa	Saldo Anterior	Aplicações	Resgates	Saldo Atual	Retorno (R\$)	Retorno (%)	(%) Instit
ITAÚ INSTITUCIONAL FI RENDA FIXA REFERENCIADO DI	2.844.955,38	0,00	0,00	2.931.172,39	86.217,01	3,03%	3,03%
CAIXA BRASIL FI RENDA FIXA REFERENCIADO DI LP	2.709.987,29	0,00	0,00	2.789.558,52	79.571,23	2,94%	2,94%
ITAÚ INSTITUCIONAL IRF-M 1 FI RENDA FIXA	1.777.948,92	0,00	0,00	1.828.579,70	50.630,78	2,85%	2,85%
ITAÚ INSTITUCIONAL IMA-B 5 FIC RENDA FIXA I	1.577.843,11	0,00	0,00	1.623.932,56	46.089,45	2,92%	2,92%
ITAÚ INSTITUCIONAL ALOCAÇÃO DINÂMICA RESP LIMITADA...	1.016.062,96	0,00	0,00	1.057.061,50	40.998,54	4,04%	4,04%
ITAÚ INSTITUCIONAL IPCA ACTION FIC RENDA FIXA LP	1.240.323,70	0,00	0,00	1.276.688,32	36.364,62	2,93%	2,93%
BB PERFIL FIC RENDA FIXA REFERENCIADO DI PREVIDENC...	1.086.464,92	0,00	0,00	1.117.224,23	30.759,31	2,83%	2,83%
CAIXA BRASIL IRF-M 1 TÍTULOS PÚBLICOS FI RENDA FIX...	964.520,47	0,00	0,00	991.771,80	27.251,33	2,83%	2,83%
CAIXA BRASIL 2024 IV TÍTULOS PÚBLICOS FI RENDA FIX...	825.325,63	0,00	0,00	843.157,27	17.831,64	2,16%	2,16%
BB IRF-M TÍTULOS PÚBLICOS FI RENDA FIXA PREVIDENCI...	257.408,51	0,00	0,00	268.542,04	11.133,53	4,33%	4,33%
BB IMA-B 5 FIC RENDA FIXA PREVIDENCIÁRIO LP	288.513,02	0,00	0,00	296.945,61	8.432,59	2,92%	2,92%
<b>Total Renda Fixa</b>	<b>14.589.353,91</b>	<b>0,00</b>	<b>0,00</b>	<b>15.024.633,94</b>	<b>435.280,03</b>	<b>2,98%</b>	



Retorno dos Investimentos após as movimentações (aplicações e resgates) no 4º Trimestre/2023

FUNDOS DE RENDA VARIÁVEL

Ativos Renda Variável	Saldo Anterior	Aplicações	Resgates	Saldo Atual	Retorno (R\$)	Retorno (%)	(%) Instit
CAIXA DIVIDENDOS FI AÇÕES	181.772,49	0,00	0,00	207.399,03	25.626,54	14,10%	14,10%
ITAÚ INSTITUCIONAL PHOENIX FIC AÇÕES	50.043,23	0,00	0,00	54.616,38	4.573,15	9,14%	9,14%
<b>Total Renda Variável</b>	<b>231.815,72</b>	<b>0,00</b>	<b>0,00</b>	<b>262.015,41</b>	<b>30.199,69</b>	<b>13,03%</b>	

Retorno dos Investimentos após as movimentações (aplicações e resgates) no ano de 2023

FUNDOS DE RENDA FIXA

Ativos Renda Fixa	Saldo Anterior	Aplicações	Resgates	Saldo Atual	Retorno (R\$)	Retorno (%)	(%) Instit
ITAÚ INSTITUCIONAL FI RENDA FIXA REFERENCIADO DI	2.580.933,41	0,00	0,00	2.931.172,39	350.238,98	13,57%	13,57%
CAIXA BRASIL FI RENDA FIXA REFERENCIADO DI LP	2.461.671,16	0,00	0,00	2.789.558,52	327.887,36	13,33%	13,32%
ITAÚ INSTITUCIONAL IRF-M 1 FI RENDA FIXA	1.617.317,28	0,00	0,00	1.828.579,70	211.262,42	13,07%	13,06%
ITAÚ INSTITUCIONAL IMA-B 5 FIC RENDA FIXA I	1.451.025,27	0,00	0,00	1.623.932,56	172.907,29	11,91%	11,92%
ITAÚ INSTITUCIONAL ALOCAÇÃO DINÂMICA RESP LIMITADA...	912.521,04	0,00	0,00	1.057.061,50	144.540,46	15,83%	15,84%
ITAÚ INSTITUCIONAL IPCA ACTION FIC RENDA FIXA LP	1.134.048,37	0,00	0,00	1.276.688,32	142.639,95	12,59%	12,58%
BB PERFIL FIC RENDA FIXA REFERENCIADO DI PREVIDENC...	0,00	1.000.000,00	0,00	1.117.224,23	117.224,23	11,71%	12,98%
CAIXA BRASIL IRF-M 1 TÍTULOS PÚBLICOS FI RENDA FIX...	877.516,20	0,00	0,00	991.771,80	114.255,60	13,03%	13,02%
CAIXA BRASIL 2024 IV TÍTULOS PÚBLICOS FI RENDA FIX...	0,00	800.000,00	0,00	843.157,27	43.157,27	5,40%	5,16%
BB IRF-M TÍTULOS PÚBLICOS FI RENDA FIXA PREVIDENCI...	231.375,75	0,00	0,00	268.542,04	37.166,29	16,05%	16,06%
BB IMA-B 5 FIC RENDA FIXA PREVIDENCIÁRIO LP	265.288,99	0,00	0,00	296.945,61	31.656,62	11,93%	11,93%
<b>Total Renda Fixa</b>	<b>11.531.697,47</b>	<b>1.800.000,00</b>	<b>0,00</b>	<b>13.468.336,21</b>	<b>136.638,74</b>	<b>1,02%</b>	

Retorno dos Investimentos após as movimentações (aplicações e resgates) no ano de 2023

FUNDOS DE RENDA VARIÁVEL

Ativos Renda Variável	Saldo Anterior	Aplicações	Resgates	Saldo Atual	Retorno (R\$)	Retorno (%)	(%) Instit
CAIXA DIVIDENDOS FI AÇÕES	165.926,24	0,00	0,00	207.399,03	41.472,79	24,99%	24,99%
ITAÚ INSTITUCIONAL PHOENIX FIC AÇÕES	50.847,42	0,00	0,00	54.616,38	3.768,96	7,41%	7,41%
<b>Total Renda Variável</b>	<b>216.773,66</b>	<b>0,00</b>	<b>0,00</b>	<b>228.362,30</b>	<b>11.588,64</b>	<b>5,35%</b>	

## Disclaimer

Este documento (caracterizado como relatório, parecer ou análise) foi preparado para uso exclusivo do destinatário, não podendo ser reproduzido ou distribuído por este a qualquer pessoa sem expressa autorização da CRÉDITO E MERCADO CONSULTORIA DE INVESTIMENTOS.. As informações aqui contidas, tem por somente, o objetivo de prover informações e não representa, em nenhuma hipótese, uma oferta de compra e venda ou solicitação de compra e venda de qualquer valor mobiliário ou instrumento financeiro. Trata-se apenas uma OPINIÃO que reflete o momento da análise e são consubstanciadas em informações coletadas em fontes públicas e que julgamos confiáveis.

A utilização destas informações em suas tomadas de decisão e consequentes perdas e ganhos não nos torna responsáveis diretos. As informações aqui contidas não representam garantia de exatidão das informações prestadas ou julgamento sobre a qualidade delas, e não devem ser consideradas como tais.

As informações deste documento estão em consonância com as informações sobre o(s) produto(s) mencionado(s), entretanto não substituem seus materiais oficiais, como regulamentos, prospectos de divulgação e outros exigidos legalmente. É recomendada a leitura cuidadosa destes materiais, com especial atenção para as cláusulas relativas aos objetivos, aos riscos e à política de investimento do(s) produto(s). Todas as informações podem ser obtidas com os responsáveis pela distribuição, administração, gestão ou no próprio site da CVM (Comissão de Valores Mobiliários) através do link: <https://www.gov.br/cvm/pt-br>.

Sua elaboração buscou atender os objetivos do cliente, considerando a sua situação financeira e seu perfil de investidor.

A rentabilidade obtida no passado não representa garantia de rentabilidade futura e os produtos estruturados e/ou de longo prazo possuem, além da volatilidade, riscos associados à sua carteira de crédito e estruturação. Os riscos inerentes aos diversos tipos de operações com valores mobiliários de bolsa, balcão, nos mercados de liquidação futura e de derivativos, podem resultar em perdas aos investimentos realizados, bem como o inverso proporcionalmente. Todos e qualquer outro valor exibido está representado em Real (BRL) e para os cálculos, foram utilizadas observações diárias, sendo sua fonte o Sistema Quantum Axis e a CVM.

A contratação de empresa de Consultoria de Valores Mobiliários para a emissão deste documento não assegura ou sugere a existência de garantia de resultados futuros ou a isenção de risco. Cabe a Consultoria de Valores Mobiliários a prestação dos serviços de ORIENTAÇÃO, RECOMENDAÇÃO E ACONSELHAMENTO, DE FORMA PROFISSIONAL, INDEPENDENTE E INDIVIDUALIZADA, SOBRE INVESTIMENTOS NO MERCADO DE VALORES MOBILIÁRIOS, CUJA ADOÇÃO E IMPLEMENTAÇÃO SEJAM EXCLUSIVAS DO CLIENTE (Resolução CVM nº 19/2021).

Na apuração do cálculo de rentabilidade da carteira de investimentos são considerados os recursos descritos no Art. 3º da Resolução CMN nº 4.963/2021, provenientes do recolhimento das alíquotas de contribuição dos servidores, exclusivamente com finalidade previdenciária, excluindo qualquer tipo de recurso recebidos com finalidade administrativa, em consonância com a Portaria MTP nº 1.467/2022, art. 84, inciso III, alínea "a".

Os RPPS DEVEM, independente da contratação de Consultoria de Valores Mobiliários, se adequar às normativas pertinentes e principalmente a Portaria MTP nº 1.467/2022 e suas alterações, além da Resolução CMN nº 4.963/2021, que dispõem sobre as aplicações dos recursos financeiros dos Regimes Próprios de Previdência Social, instituídos pela União, Estados, Distrito Federal e Municípios e dá outras providências.